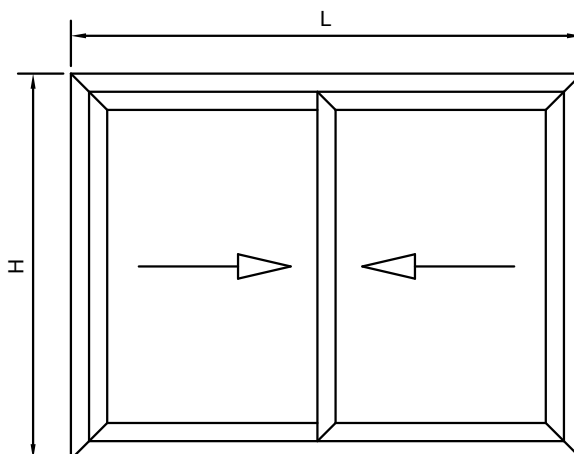
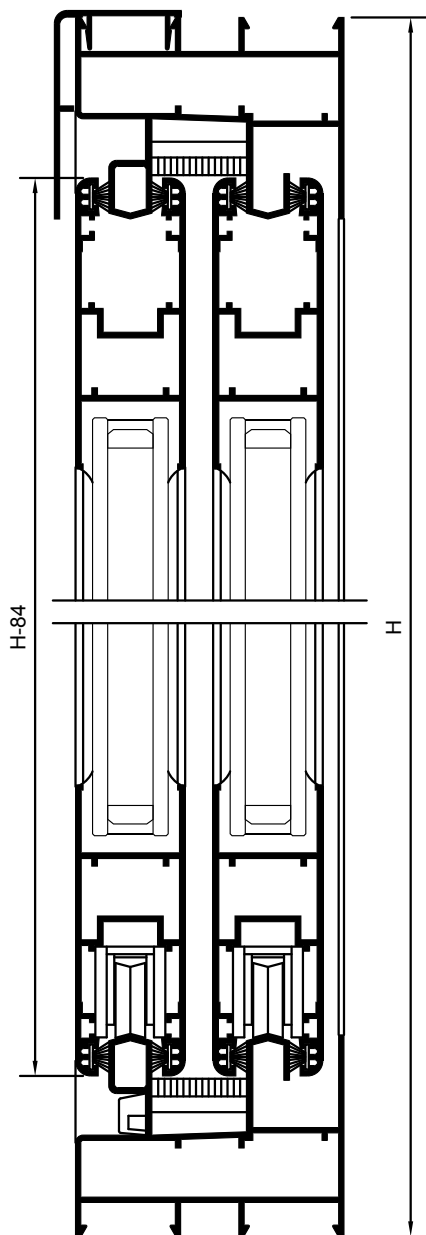
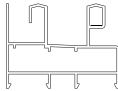
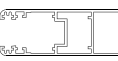
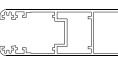




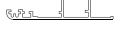


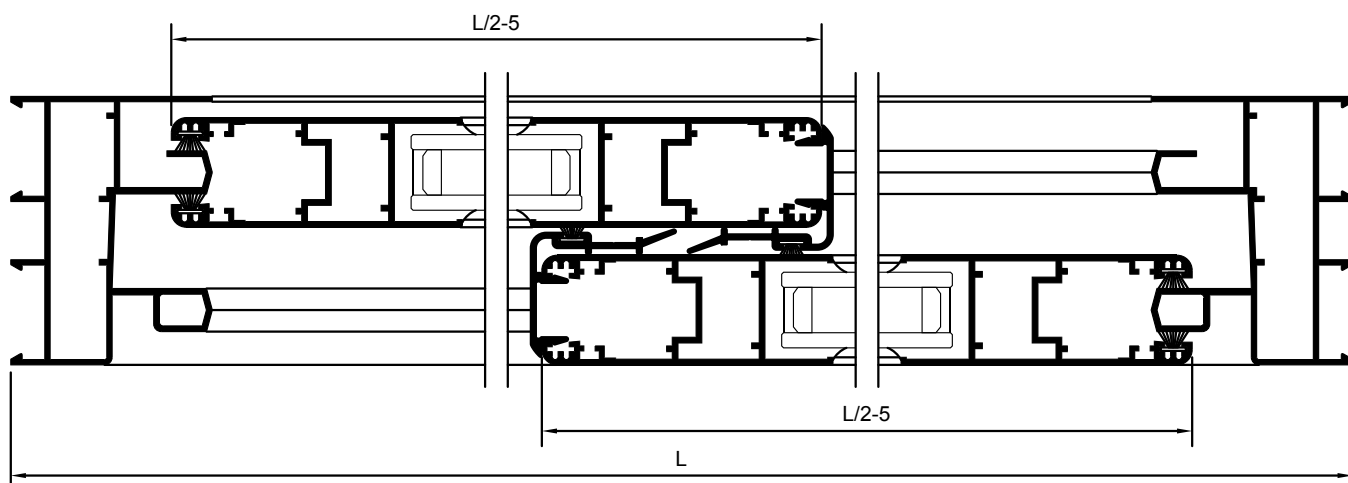
Ventana corredera 2 hojas

C97



| | Referencia | Uds | Medida | Corte |
|---|------------|-----|--------|-------|
|  | M-3950 | 2 | L | HORZ. |
|  | M-3950 | 2 | H | VERT. |
|  | M-3952/3 | 4 | L/2-5 | HORZ. |
|  | M-3952/3 | 4 | H-84 | VERT. |
|  | M-5343 | 2 | H-84 | VERT. |
|  | M-2620 | 1 | L | HORZ. |
| MEDIDAS A TENER EN CUENTA AL UTILIZAR HOJAS DE 67 mm. | | | | |
|  | M-4455/6 | 4 | L/2-10 | HORZ. |
|  | M-4455/6 | 4 | H-84 | VERT. |

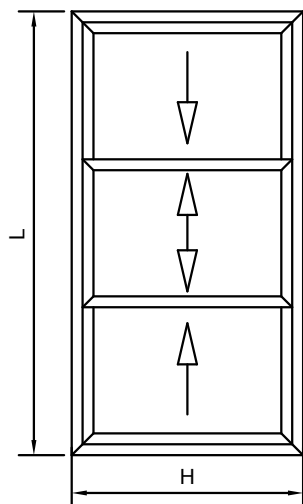
¡OJO! CON ESTAS HOJAS COLOCAR TAPETA CENTRAL M-4457



NOTA: Las medidas indicadas son orientativas, pudiendo variar según el tipo de herraje. Rogamos verifiquen las mismas antes de cortar material en serie.

Ventana corredera 3 hojas

C97



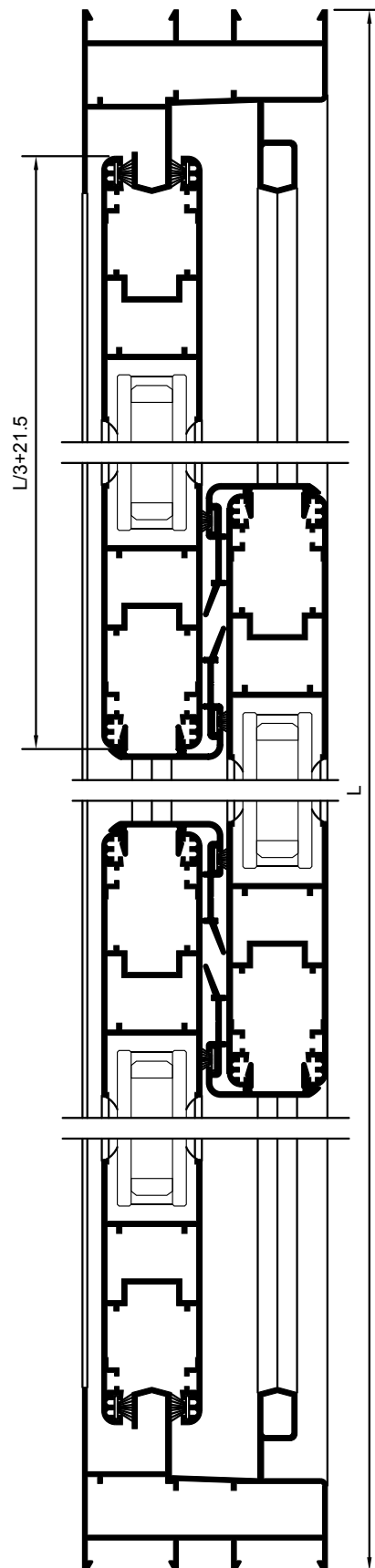
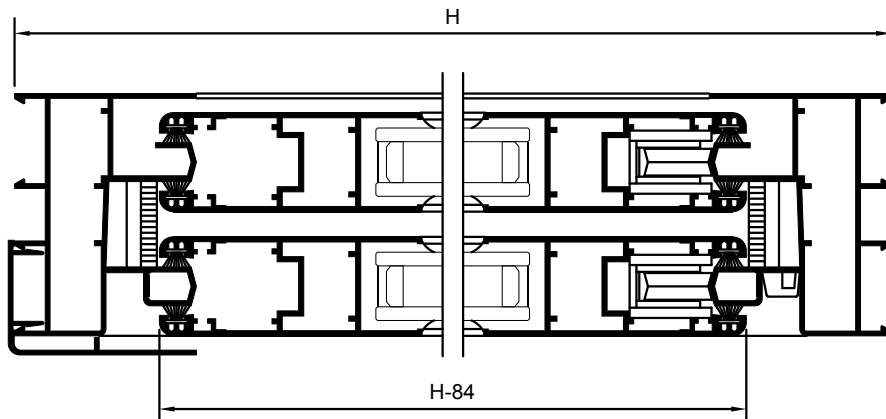
NOTA: Las medidas indicadas son orientativas, pudiendo variar según el tipo de herraje. Rogamos verifiquen las mismas antes de cortar material en serie.

| Referencia | Uds | Medida | Corte |
|------------|-----|----------|-------|
| M-3950 | 2 | L | HORZ. |
| M-3950 | 2 | H | VERT. |
| M-3952/3 | 6 | L/3+21.5 | HORZ. |
| M-3952/3 | 6 | H-84 | VERT. |
| M-5343 | 4 | H-84 | VERT. |
| M-2620 | 1 | L | HORZ. |

MEDIDAS A TENER EN CUENTA AL UTILIZAR HOJAS DE 67 mm.

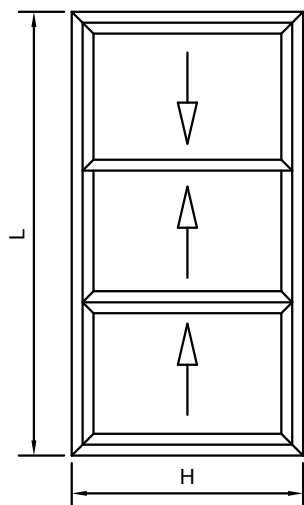
| | | | |
|----------|---|----------|-------|
| M-4455/6 | 6 | L/3+14.5 | HORZ. |
| M-4455/6 | 6 | H-84 | VERT. |

¡OJO! CON ESTAS HOJAS COLOCAR TAPETA CENTRAL M-4457



Ventana corredera 3 hojas

C97

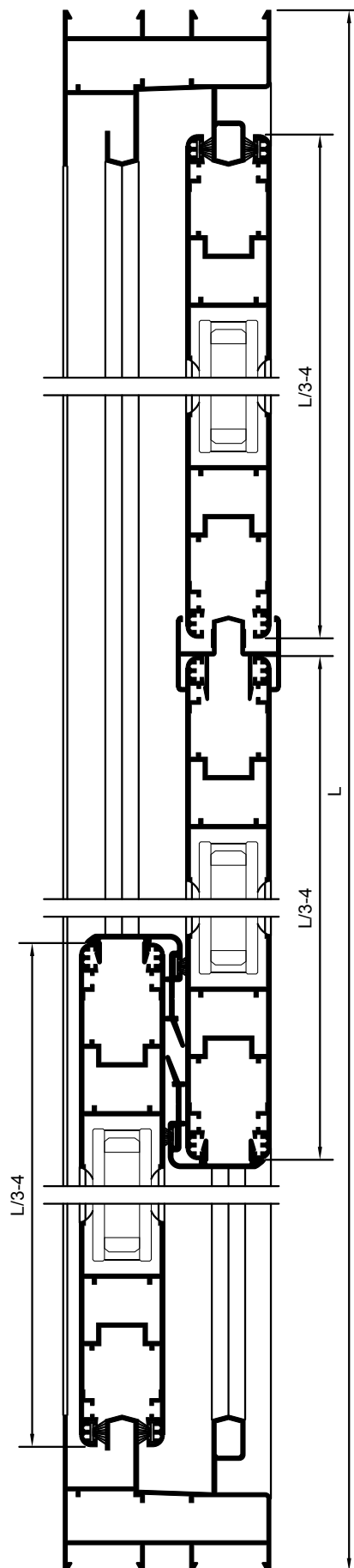
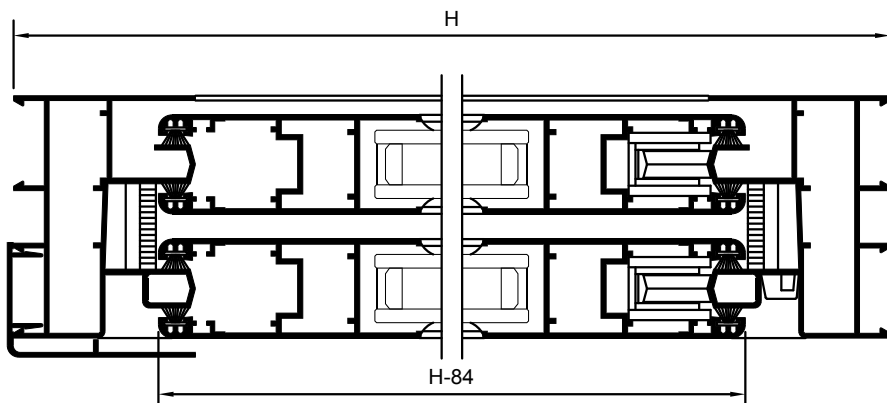


NOTA: Las medidas indicadas son orientativas, pudiendo variar según el tipo de herraje. Rogamos verifiquen las mismas antes de cortar material en serie.

| Referencia | Uds | Medida | Corte |
|------------|-----|--------|-------|
| M-3950 | 2 | L | HORZ. |
| M-3950 | 2 | H | VERT. |
| M-3952/3 | 6 | L/3-4 | HORZ. |
| M-3952/3 | 6 | H-84 | VERT. |
| M-4049 | 1 | H-84 | VERT. |
| M-5343 | 2 | H-84 | VERT. |
| M-2620 | 1 | L | HORZ. |
| M-4455/6 | 6 | L/3-9 | HORZ. |
| M-4455/6 | 6 | H-84 | VERT. |

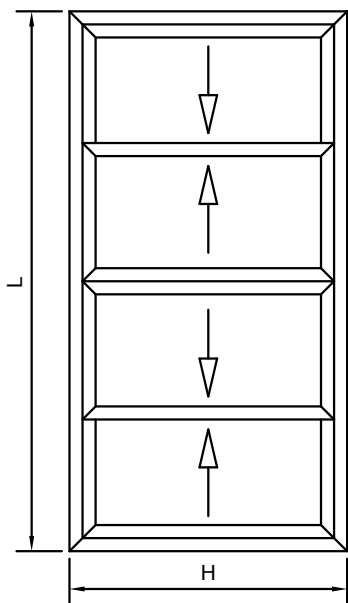
MEDIDAS A TENER EN CUENTA AL UTILIZAR HOJAS DE 67 mm.

¡OJO! CON ESTAS HOJAS COLOCAR TAPETA CENTRAL M-4457



Ventana corredera 4 hojas

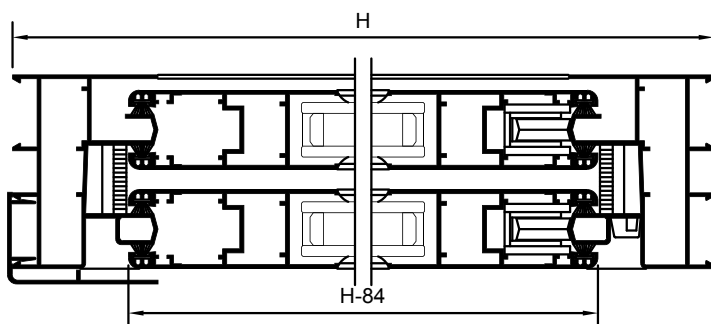
C97



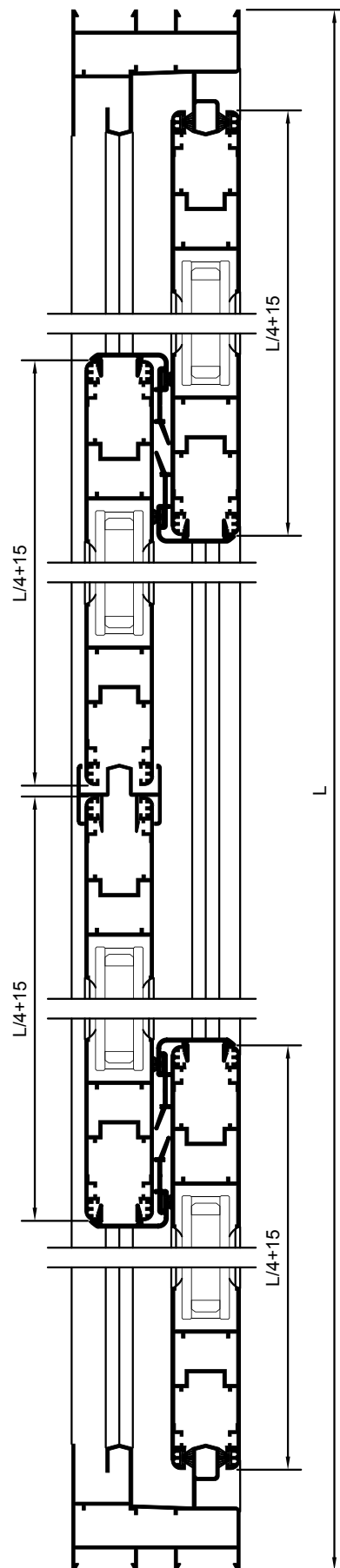
| Referencia | Uds | Medida | Corte |
|------------|-----|--------|-------|
| M-3950 | 2 | L | HORZ. |
| M-3950 | 2 | H | VERT. |
| M-3952/3 | 8 | L/4+15 | HORZ. |
| M-3952/3 | 8 | H-84 | VERT. |
| M-4049 | 1 | H-84 | VERT. |
| M-5343 | 4 | H-84 | VERT. |
| M-2620 | 1 | L | HORZ. |

MEDIDAS A TENER EN CUENTA AL UTILIZAR HOJAS DE 67 mm.

| | | | |
|----------|---|---------|-------|
| M-4455/6 | 8 | L/4+9.5 | HORZ. |
| M-4455/6 | 8 | H-84 | VERT. |



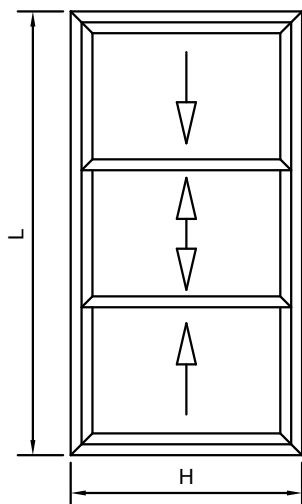
NOTA: Las medidas indicadas son orientativas, pudiendo variar según el tipo de herraje. Rogamos verifiquen las mismas antes de cortar material en serie.



¡OJO! CON ESTAS HOJAS COLOCAR TAPETA CENTRAL M-4457

Ventana corredera 3 hojas

C97



NOTA: Las medidas indicadas son orientativas, pudiendo variar según el tipo de herraje. Rogamos verifiquen las mismas antes de cortar material en serie.

| Referencia | Uds | Medida | Corte |
|------------|-----|----------|-------|
| M-3950 | 2 | L | HORZ. |
| M-3950 | 2 | H | VERT. |
| M-3952/3 | 6 | L/3+21.5 | HORZ. |
| M-3952/3 | 6 | H-84 | VERT. |
| M-5343 | 4 | H-84 | VERT. |
| M-2620 | 1 | L | HORZ. |

MEDIDAS A TENER EN CUENTA AL UTILIZAR HOJAS DE 67 mm.

| | | | |
|----------|---|----------|-------|
| M-4455/6 | 6 | L/4+14.5 | HORZ. |
| M-4455/6 | 6 | H-84 | VERT. |

¡OJO! CON ESTAS HOJAS COLOCAR TAPETA CENTRAL M-4457

