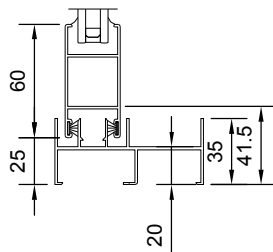
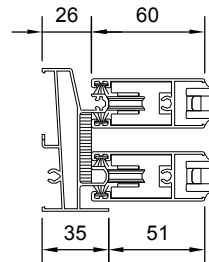


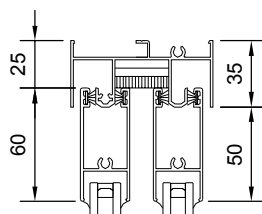
Nudo Lateral



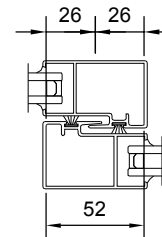
Nudo Inferior



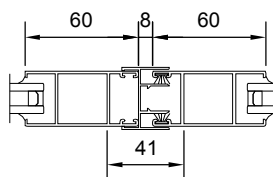
Nudo Superior



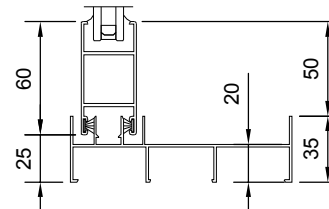
Nudo Central



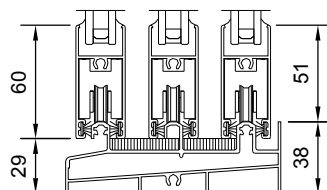
Cierre 4 Hojas



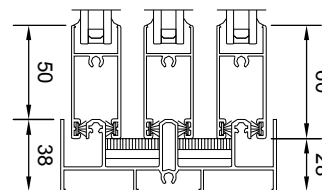
Nudo Lateral 3 carriles



Nudo inferior 3 carriles



Nudo superior 3 carriles



Descripción

- Carpintería corredera montada a 90°.
- Marco de 75.4 mm y hoja de 29.2 mm.
- Espesor medio en marcos y hojas de 1.4 mm
- Juntas de estanqueidad con burletes.
- Hueco de acristalamiento de 10 y 22 mm.

Ensayos Marcado CE

Medidas de ensayos: 1.385x1.770 mm : 2,45 m²

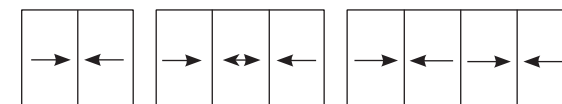
AIRE	3
AGUA	4A
VIENTO	C5
TÉRMICA	U _w = 3.1 W/m ²
ACÚSTICA	R _w 29(-1;-3) dB

Transmitancia térmica calculada para carpintería de 4.31 m² con vidrio bajo emisivo 4/16/4

Atenuación acústica para carpintería con una superficie inferior a 3.10 m²

Aperturas

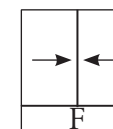
Ventanas



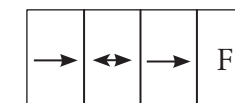
2 Hojas

3 Hojas

4 Hojas

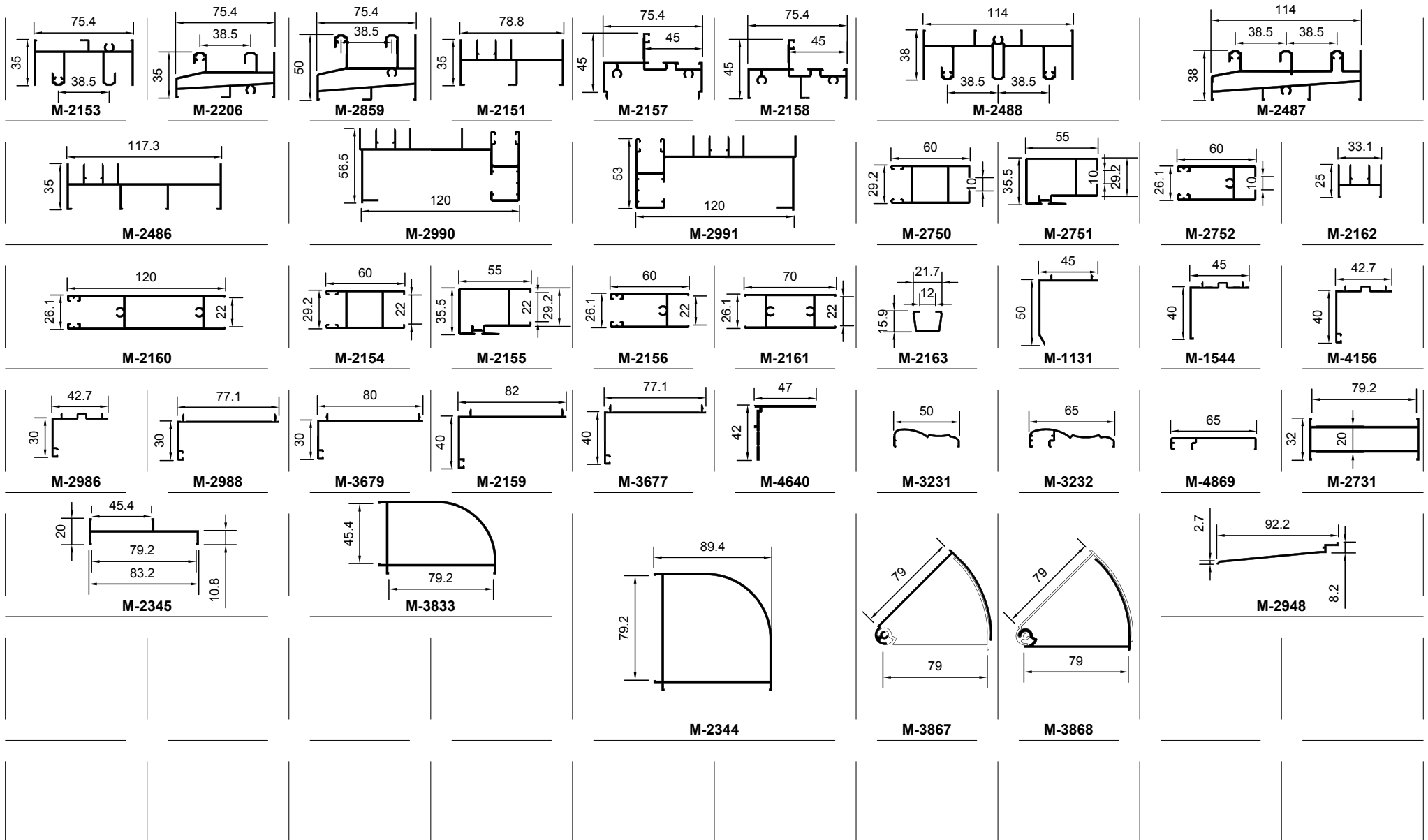


2 Hojas con Fijo

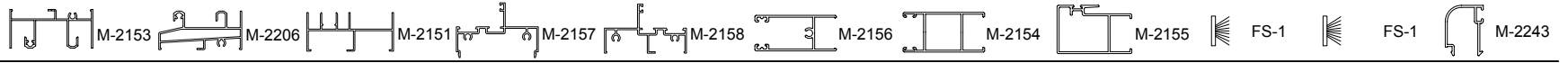


3 Hojas con Fijo

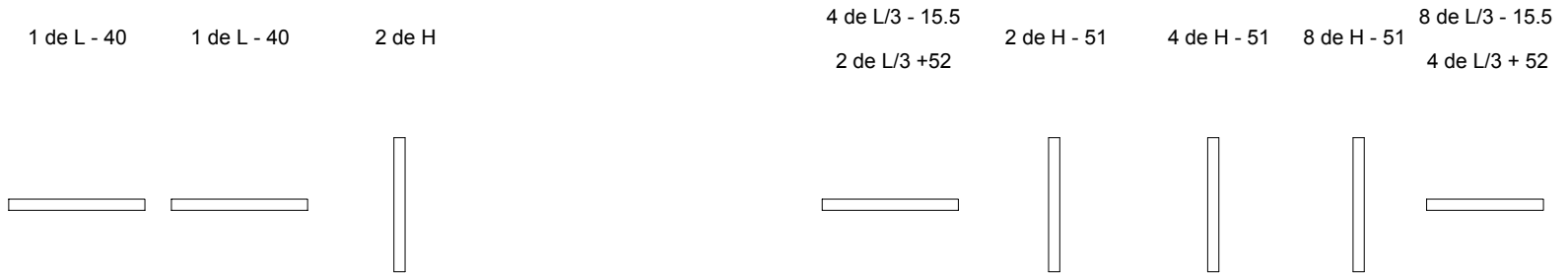
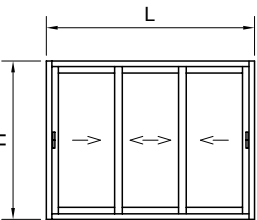
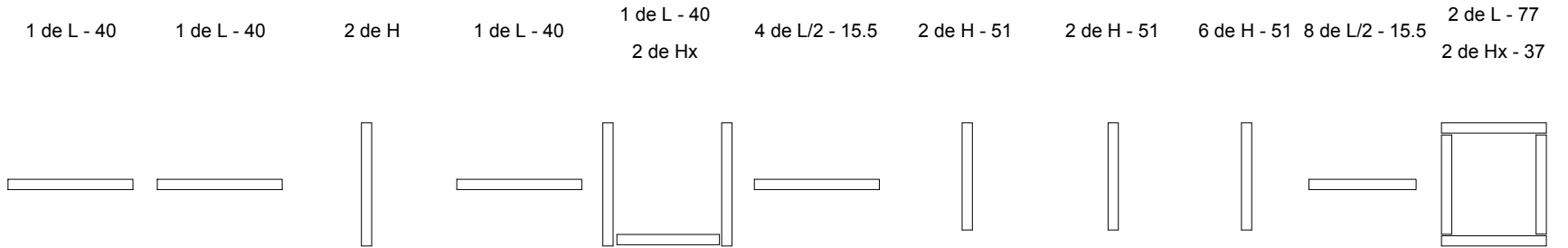
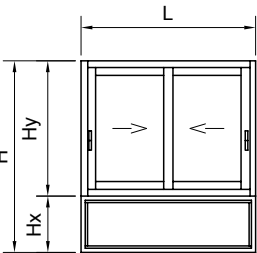
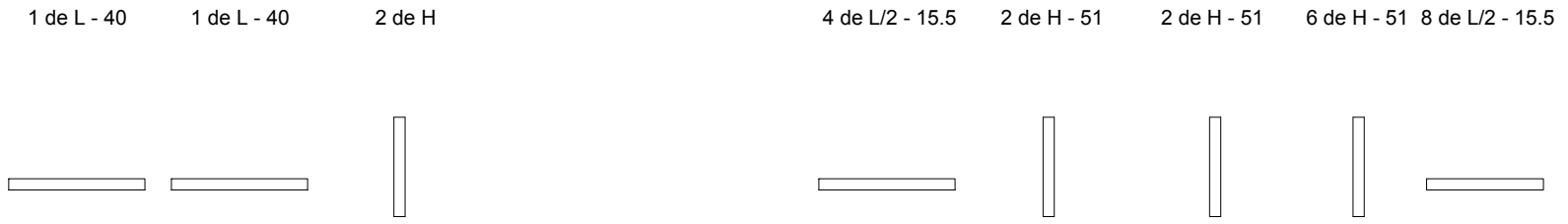
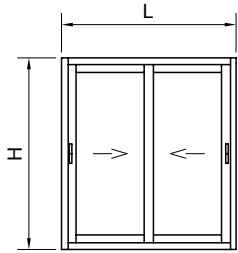
Perfiles C94



Secciones C94

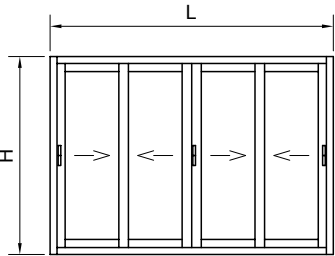
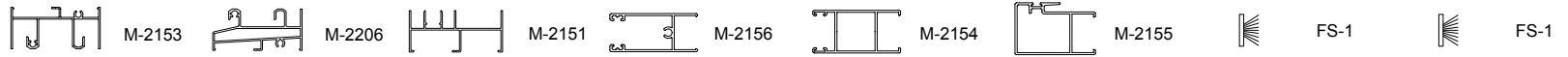


NOTA: Las medidas indicadas son orientativas, pudiendo variar según el tipo de herraje. Rogamos verifiquen las mismas antes de cortar material en serie.



Secciones C94

NOTA: Las medidas indicadas son orientativas, pudiendo variar según el tipo de herraje. Rogamos verifiquen las mismas antes de cortar material en serie.



1 de L - 40

1 de L - 40

2 de H

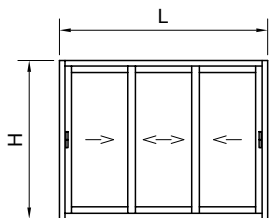





4 de L/4 - 15.5
4 de L/4 + 43.3

4 de H - 51

4 de H - 51

10 de H - 51

8 de L/4 - 15.5
8 de L/4 + 43.3



1 de L - 40

1 de L - 40

2 de H

4 de L/3 - 15.5
2 de L/3 + 53.5

2 de H - 51

4 de H - 51

8 de H - 51

8 de L/3 - 15.5
4 de L/3 + 53.5

